



ՀԱՅԱՍՏԱՆԻ ՀԱՆՐԱՊԵՏՈՒԹՅԱՆ
ՎԱՐԿԱՅԻՆ ԿԱԶՄԱԿԵՐՊՈՒԹՅՈՒՆՆԵՐԻ
ԱՍՈՑԻԱՑԻԱՅԻ ԿՈՂՄԻՑ ՀՐԱՊԱՐԱԿՎՈՂ
ԱՄՍԱԿԱՆ ՀԱՇՎԵՏՎՈՒԹՅՈՒՆ

Ապրիլ, 2026



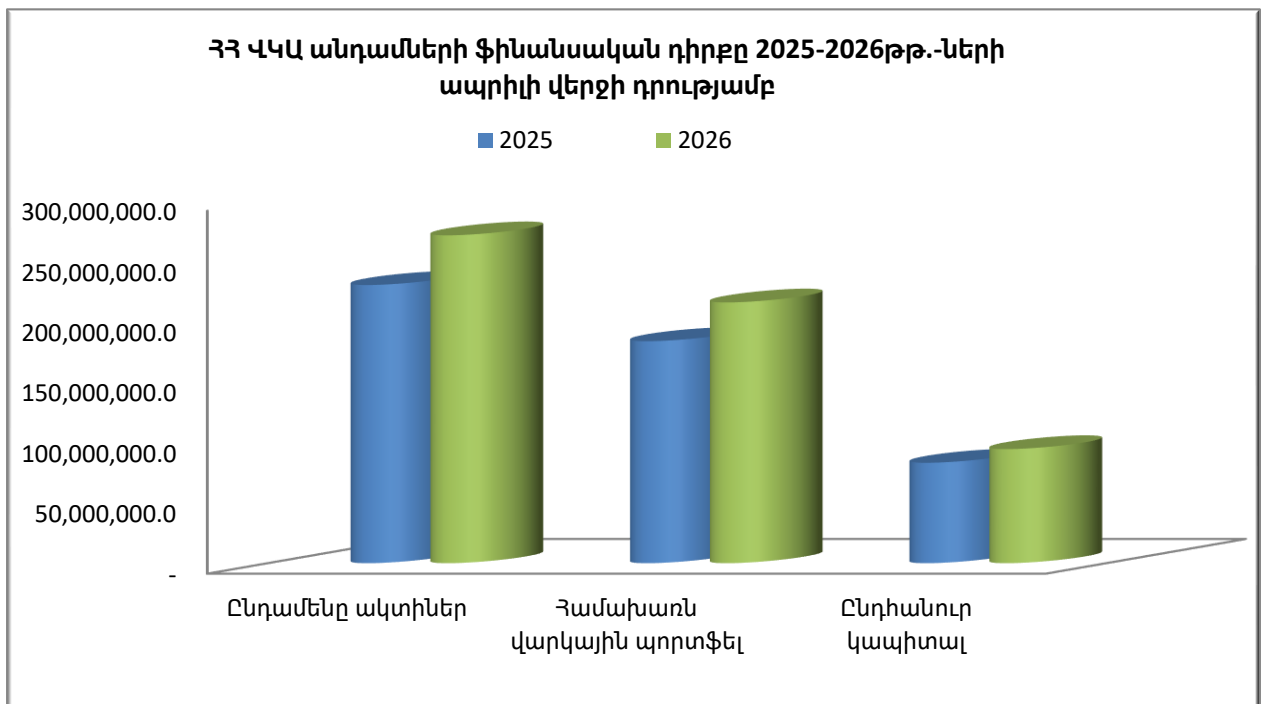
Բովանդակություն

Բովանդակություն	1
Ֆինանսական դիրք	2
Վարկային պորտֆել և համեմատականներ	3
Տրամադրված վարկերի ծավալը	3
Տրամադրված վարկերի քանակը	3
Մասնաճյուղեր և վարկային պորտֆելի ցուցանիշներ	5
Վարկերի կառավարում	6
Վերլուծական գործակիցներ	7

Ֆինանսական դիրք

- **Ակտիվներ:** ՀՀ ՎԿԱ անդամների համախառն ակտիվները 2026թ.-ի Ապրիլի 30-ի դրությամբ կազմել են 271.0 մլրդ դրամ՝ 2025թ.-ի Ապրիլի նկատմամբ աճելով 17.9%-ով, իսկ 2026թ.-ի Մարտի նկատմամբ՝ 0.6%-ով: (Գծ.1):
- **Վարկային Պորտֆել:** ՀՀ ՎԿԱ անդամների վարկային պորտֆելը 2026թ.-ի Ապրիլի 30-ի դրությամբ կազմել է 215.53 մլրդ դրամ՝ նախորդ տարվա Ապրիլի նկատմամբ աճելով 17.5%-ով, իսկ 2026թ. Մարտի նկատմամբ՝ 1.1% (Գծ.1):
- **Կապիտալ:** ՀՀ ՎԿԱ անդամների ընդհանուր կապիտալը 2026թ.-ի Ապրիլի վերջի դրությամբ կազմել է 94.31 մլրդ դրամ՝ 2025թ.-ի Ապրիլի նկատմամբ աճելով 13.6%-ով, իսկ 2026թ.-ի Մարտի նկատմամբ՝ 1.4%-ով (Գծ.1):

Գծապատկեր 1. ՀՀ ՎԿԱ անդամների ֆինանսական դիրքը 2025-2026թթ. Ապրիլի վերջի դրությամբ

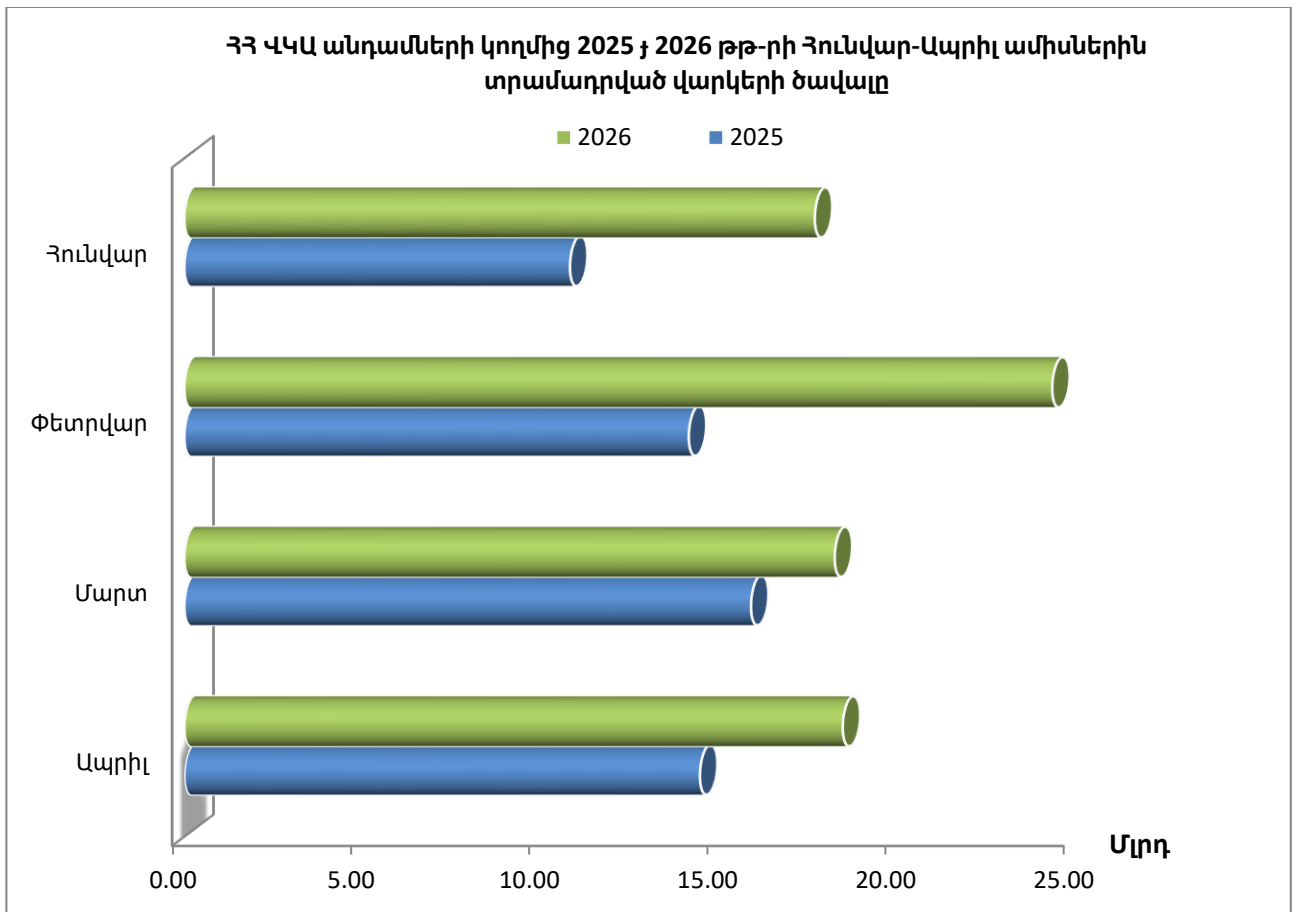


Վարկային պորտֆել և համեմատականներ

Տրամադրված վարկերի ծավալը

- 2026թ.-ի Ապրիլ ամսին ՀՀ ՎԿԱ անդամների կողմից տրամադրվել է 18.46 մլրդ դրամի վարկ, որը նախորդ տարվա նույն ժամանակահատվածի նկատմամբ աճել է 27.7%-ով, իսկ 2026թ.-ի Մարտի նկատմամբ՝ 1.2%-ով (Գծ. 2):

Գծապատկեր 2. ՀՀ ՎԿԱ անդամների կողմից 2025 և 2026 թթ.-րի Հունվար-Ապրիլ ամիսներին տրամադրված վարկերի ծավալը

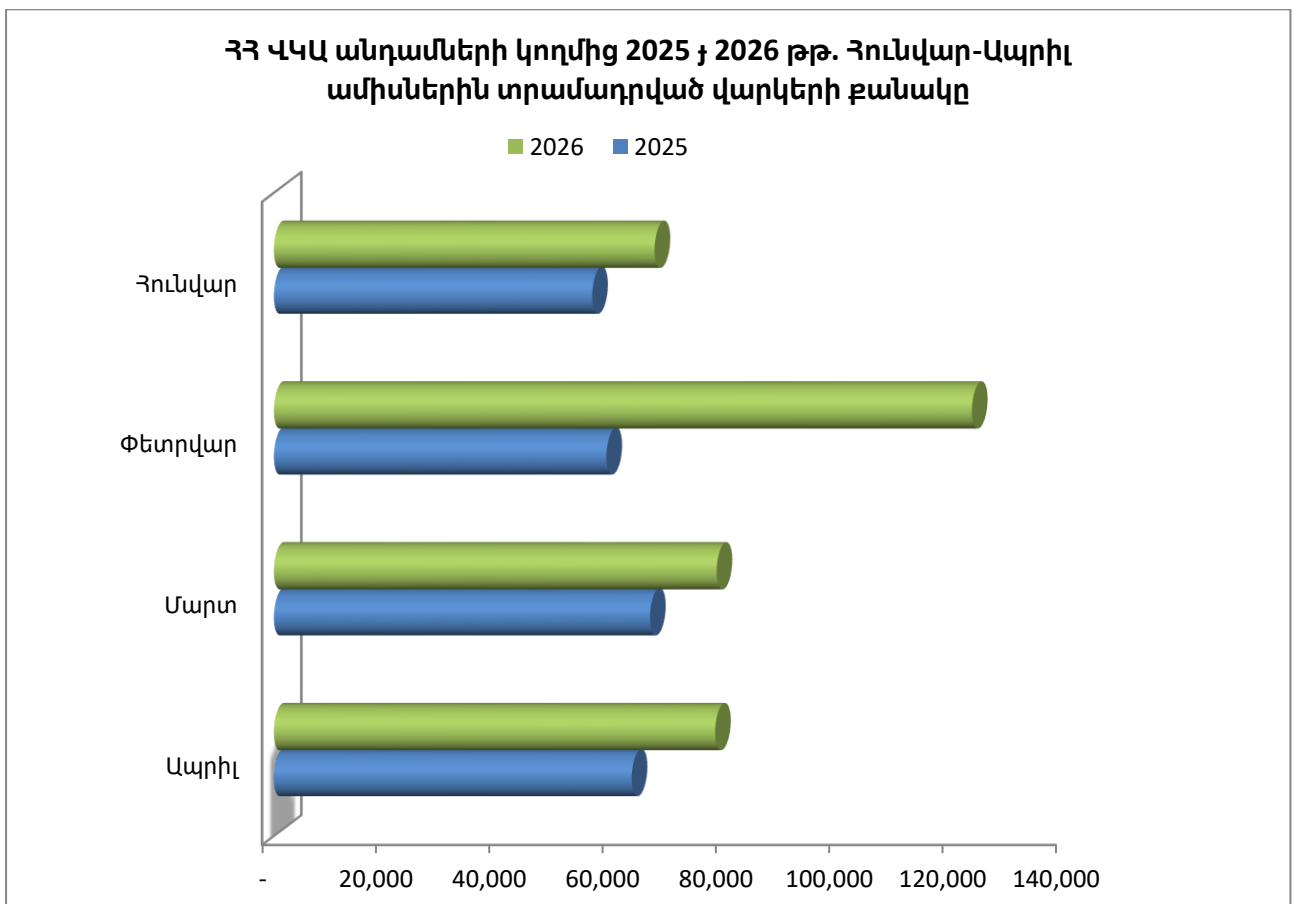


Տրամադրված վարկերի քանակը

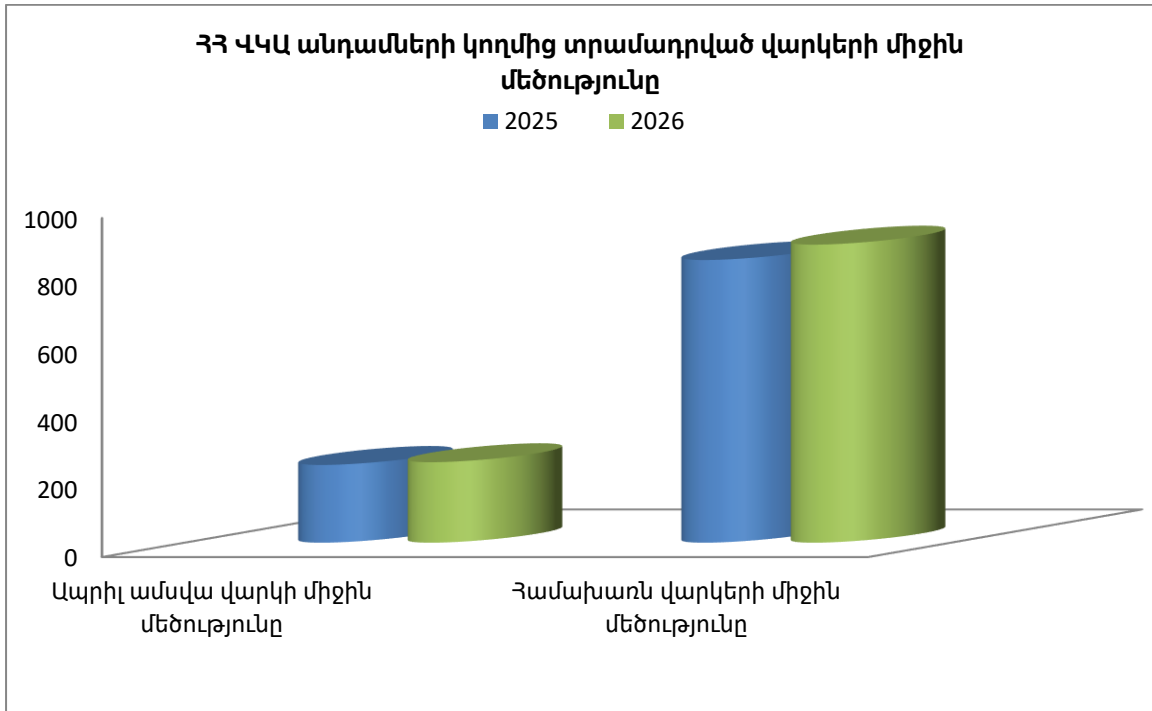
- 2026թ.-ի Ապրիլ ամսին ՀՀ ՎԿԱ անդամների կողմից տրամադրվել է 77,752 վարկ, որը նախորդ ամսվա նկատմամբ նվազել է 0.3%-ով, իսկ 2025թ.-ի Ապրիլի նկատմամբ աճել է 23.3%-ով (Գծ. 3):

- 2026թ.-ի Ապրիլ ամսվա վերջի դրությամբ ՀՀ ՎԿԱ անդամներն ունեցել են 245,082 ակտիվ վարկառուներ: Ակտիվ վարկառուների քանակը 2025թ.-ի Ապրիլի նկատմամբ աճել է 11.4%-ով, իսկ 2026թ.-ի Մարտի նկատմամբ՝ 2.8%-ով:
- ՀՀ ՎԿԱ անդամների կողմից 2026թ.-ի Ապրիլին տրամադրված վարկերի միջին մեծությունը կազմել է 237 հազար դրամ, իսկ վարկային պորտֆելի միջին վարկի մեծությունը կազմել է 879 հազար դրամ: Նույն ցուցանիշները 2025թ.-ի Ապրիլին կազմել են համապատասխանաբար՝ 229 և 834-հազարական դրամ (Գծ. 4):

Գծապատկեր 3. ՀՀ ՎԿԱ անդամների կողմից 2025 և 2026 թթ.-ի Հունվար-Ապրիլ ամիսներին տրամադրված վարկերի քանակը



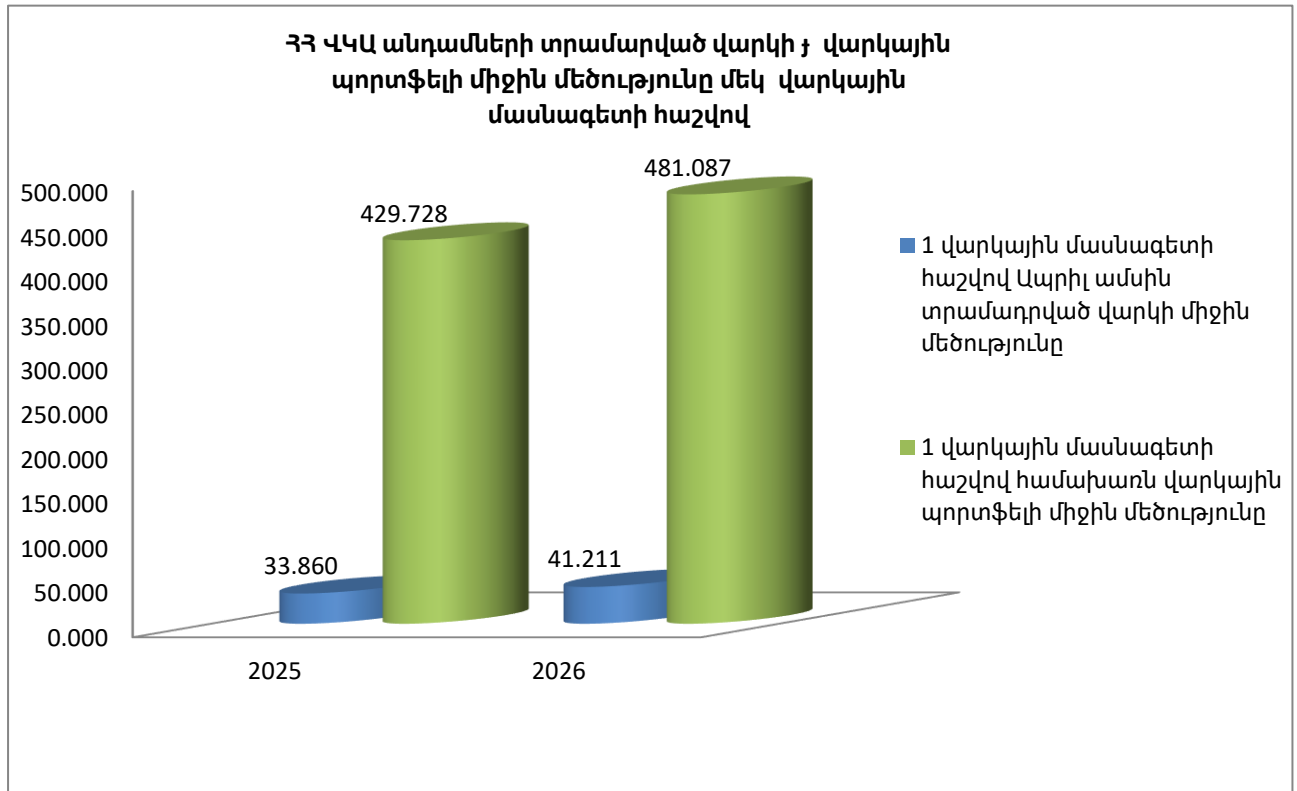
Գծապատկեր 4. ՀՀ ՎԿԱ անդամների կողմից տրամադրված վարկերի միջին մեծություն



Մասնաձյուղեր և վարկային պորտֆելի ցուցանիշներ

- 2026թ.-ի Ապրիլի դրությամբ Ասոցիացիայի անդամները միասին վերցրած ՀՀ ամբողջ տարածքում ունեցել են 159 մասնաձյուղ, որը, համեմատած 2025թ.-ի Ապրիլի հետ, աճել է 6-ով:
- ՀՀ ՎԿԱ անդամները 2026թ.-ի Ապրիլի դրությամբ ունեցել են 448 վարկային մասնագետ, որը, համեմատած 2025թ.-ի Ապրիլի հետ, աճել է 21-ով:
- 2026թ.-ի Ապրիլին ՀՀ ՎԿԱ անդամների կողմից տրամադրված վարկերի գծով մեկ վարկային մասնագետի հաշվով միջին վարկի մեծությունը կազմել է 41.21 մլն դրամ, նախորդ ամսին՝ 40.44 մլն դրամ, իսկ 2025թ.-ի Ապրիլին այս ցուցանիշը կազմել է ևս 33.86 մլն դրամ (Գծ. 5):
- 2026թ.-ի Ապրիլի վերջի դրությամբ ՀՀ ՎԿԱ անդամների վարկային պորտֆելը մեկ վարկային մասնագետի հաշվով կազմել է 481.09 մլն դրամ, նախորդ ամսվա 472.91 մլն դրամի և 2025թ.-ի Ապրիլին 429.73 մլն դրամի համեմատ (Գծ. 5):

Գծապատկեր 5. ՀՀ ՎԿԱ անդամների տրամադրված միջին վարկը և վարկային պորտֆելը մեկ վարկային մասնագետի հաշվով



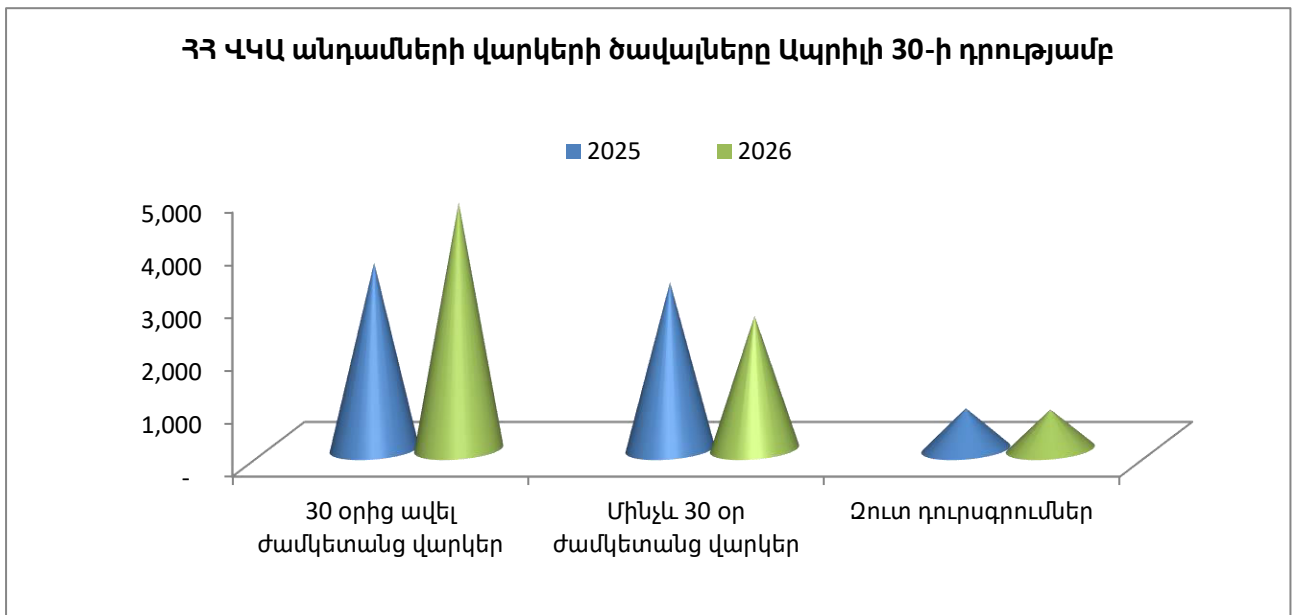
Վարկերի կառավարում

- **Մինչև 30 օր ժամկետանց պորտֆել:** ՀՀ ՎԿԱ անդամների մինչև 30 օր ժամկետանց վարկերի ծավալը 2026թ.-ի Ապրիլի վերջի դրությամբ կազմել է 2,535 մլն դրամ, նախորդ ամիս՝ 2,248 մլն դրամ և 2025թ.-ի Ապրիլին՝ 3,170 մլն դրամ: Նախորդ տարվա նույն ժամանակահատվածի նկատմամբ մինչև 30 օր ժամկետանց վարկերի ծավալը նվազել է 20.0%-ով, իսկ 2026թ.-ի Մարտի նկատմամբ աճել է 12.7%-ով: 2026թ.-ի Ապրիլի վերջի դրությամբ մինչև 30 օր ժամկետանց վարկերի պորտֆելը կազմել է ընդհանուր վարկային պորտֆելի 1.18%-ը, 2025թ.-ի Ապրիլին ևս կազմել է 1.73% (Գծ. 6):
- **Ժամկետանց պորտֆել 30 օրից ավել:** ՀՀ ՎԿԱ անդամների 30 օրից ավել ժամկետանց վարկերի ծավալը 2026թ.-ի Ապրիլի վերջի դրությամբ 4,682 կազմել է մլն դրամ, նախորդ ամիս՝ 4,280 մլն դրամ և 2025 թ.-ի Ապրիլին՝ 3,541 մլն դրամ: Նախորդ տարվա նույն ժամանակահատվածի նկատմամբ 30 օրից ավել ժամկետանց վարկերի ծավալը աճել է 32.2%-ով, իսկ 2026թ.-ի Մարտի նկատմամբ՝ 9.4%-ով: 2026թ.-ի Ապրիլի վերջի

դրությամբ 30 օրից ավել ժամկետանց վարկերի պորտֆելը կազմել է ընդհանուր վարկային պորտֆելի 2.17%-ը, 2025թ.-ի Ապրիլին՝ 1.93% (Գծ. 6):

- **Զուտ դուրսգրումներ:** 2026թ.-ի Ապրիլի վերջի դրությամբ Ասոցիացիայի անդամ վարկային կազմակերպությունների գուտ դուրս գրված վարկերի ծավալը կազմել է 755 մլն դրամ, նախորդ ամիս՝ 576 մլն դրամ և 2025թ.-ի Ապրիլին՝ 779 մլն դրամ: Զուտ դուրս գրված վարկերի ծավալը 2026թ.-ի Ապրիլին նախորդ ամսվա նկատմամբ աճել է 31.1%-ով, իսկ 2025թ.-ի Ապրիլի նկատմամբ նվազել է 3.1%-ով: Ասոցիացիայի անդամների սույն թվականի Ապրիլի գուտ դուրս գրված վարկերի ծավալը կազմել է համախառն վարկային պորտֆելի 0.35%-ը, նախորդ ամիս՝ 0.27% և 2025թ.-ի Ապրիլին 0.42% (Գծ. 6):

Գծապատկեր 6. ՀՀ ՎԿԱ անդամների վարկերի ծավալները Ապրիլի 30-ի դրությամբ

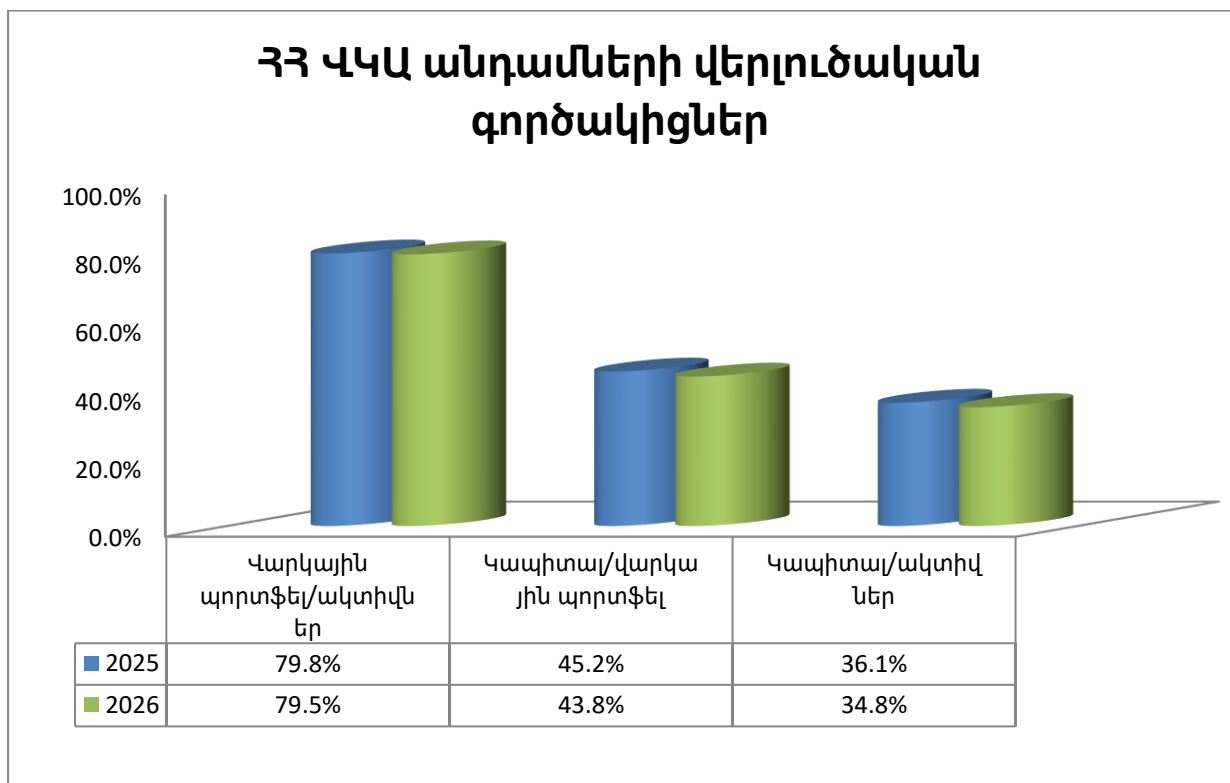


Վերլուծական գործակիցներ

- 2026թ.-ի Ապրիլի դրությամբ ՀՀ ՎԿԱ անդամների համախառն վարկային պորտֆելի և ակտիվների հարաբերակցությունը կազմել է 79.5%, որը վկայում է այն մասին, որ ակտիվների ծանրակշիռ մեծամասնությունը ուղղվում է վարկավորմանը: Նույն ցուցանիշը 2025թ.-ի Ապրիլին կազմել է 79.8% (Գծ. 7):

- Սույն թվականի Ապրիլի դրությամբ Ասոցիացիայի անդամների ընդհանուր կապիտալի և վարկային պորտֆելի հարաբերակցությունը կազմել է 43.8%: Այս ցուցանիշը ցույց է տալիս, որ Ասոցիացիայի անդամների վարկավորման ծավալի 44%-ը իրականացվում է սեփական կապիտալի հաշվին: Նույն ցուցանիշը 2025թ.-ի Ապրիլին կազմել է 45.2% (Գծ. 7):
- 2026թ.-ի Ապրիլի վերջի դրությամբ ՀՀ ՎԿԱ անդամների ընդհանուր կապիտալի և ակտիվների հարաբերակցությունը կազմել է 34.8%, որը վկայում է Ասոցիացիայի անդամ վարկային կազմակերպությունների բարձր կապիտալիզացիայի մասին: Նույն ցուցանիշը 2025թ.-ի Ապրիլին կազմել է 36.1% (Գծ. 7):
- Ընդհանուր պարտավորությունների և կապիտալի հարաբերակցության ցուցանիշը ցույց է տալիս միավոր կապիտալի դիմաց ունեցած պարտավորությունների չափը: Այս ցուցանիշը ցույց է տալիս նաև վարկային բիզնեսի կառավարման արդյունավետության մակարդակը: 2026թ.-ի Ապրիլ ամսվա դրությամբ ՀՀ ՎԿԱ անդամների համար այս գործակիցը կազմել է 1.87, այսինքն միավոր կապիտալի դիմաց ունեցած պարտավորությունները 1.9 անգամ գերազանցել է կապիտալի մակարդակը: Նույն ցուցանիշը նախորդ տարվա Ապրիլի համար կազմել է 1.77:

Գծապատկեր 7. ՀՀ ՎԿԱ անդամների վերլուծական գործակիցներ



Տրամադրված վարկերի ընդհանուր ծավալն ու քանակությունը

